ONLINE EVENT

ВСЕ ИВЕНТЫ –
В ОДНОМ ПРИЛОЖЕНИИ

OnlineEvent.by

Тотальное брендирование и адаптация под задачи организаторов

Соберите из десятков модулей брендированное приложение, на 100% соответствующее целям, задачам, а также стилю и креативной концепции мероприятия.

ОСНОВНЫЕ ЗАДАЧИ И МОДУЛИ

01 Информирование

- Программа мероприятия
- Фильтр по темам в расписании
- Персональное расписание
- Расписание по группам
- Информация о спикерах
- Детали выступления
- Гид по мероприятию
- Партнеры и спонсоры
- Выставка
- Экспоненты
- Каталоги

02 Вовлечение

- Push-уведомления
- Расписание push-уведомлений
- Вопросы спикерам
- Вывод вопросов спикеру на экран
- Опросы и голосования
- Вывод результатов опросов на экран
- Оценки выступлений
- Фотогалерея
- Геймификация
- Начисление баллов за действия офлайн
- Фото-стена

03 Общение и нетворкинг

- Список участников
- Профили участников
- Лента новостей
- Общий чат
- Тематические чаты
- Групповые чаты
- Личные сообщения
- Система назначения деловых встреч

04 Логистика

- Карта
- Схема площадка
- Персональная информация
- Запись на активности
- Регистрация
- Контроль посещаемости

05 Обучение

- Тесты с правильными ответами
- Тесты без правильных ответов
- Библиотеки и базы знаний
- Курсы

06 Онлайн-трансляция

- Трансляция в приложении
- Трансляция с десктопа
- Интеграция трансляции на сайт мероприятия
- Несколько потоков трансляции
- Записи эфиров

ИНФОРМИРОВАНИЕ

Программа мероприятия

Путеводитель по каждому дню мероприятия для посетителей – расписание и детальная информация про каждую сессию, лекцию, круглый стол или воркшоп.

Изменения в расписании публикуются нажатием одной кнопки — у участников всегда под рукой самая актуальная программа

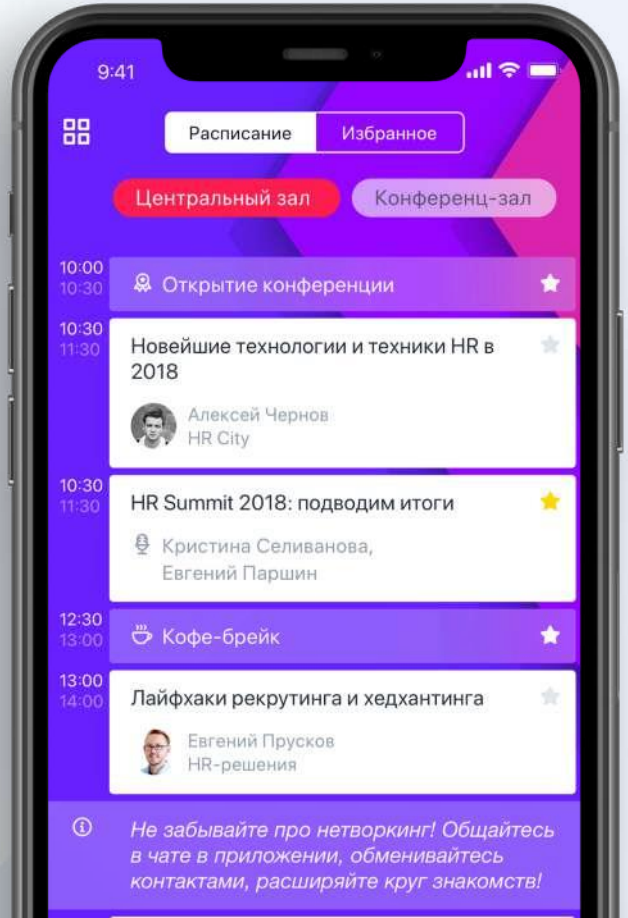

Фильтр по темам

Помогите участникам ориентироваться в программе масштабных форумов и конференций — добавьте фильтр по темам в расписании.

Фильтр позволяет видеть только те пункты в расписании, тематика которых соответствует интересам участника.

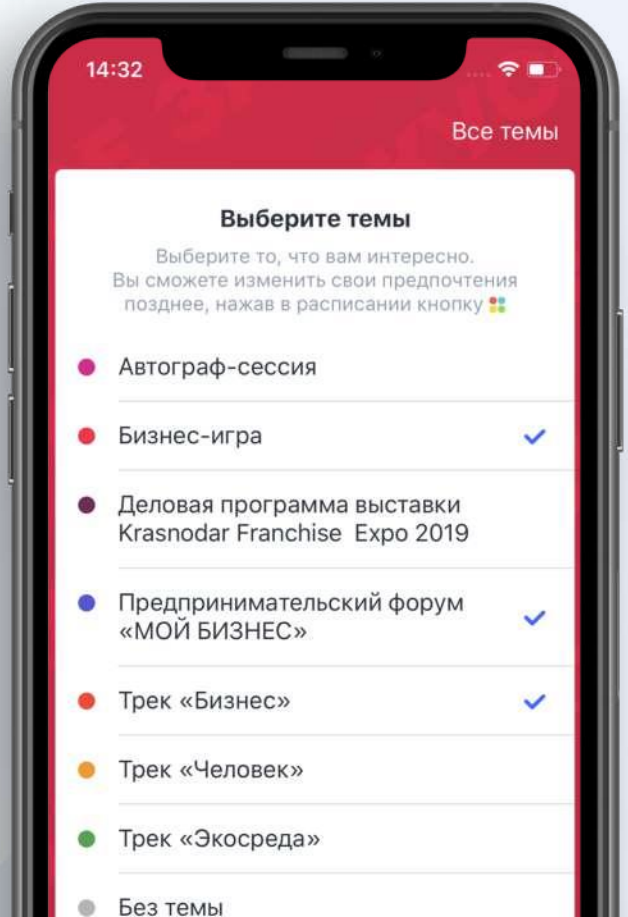

Персональное расписание

Участники составляют собственную программу из сессий, которые им интересны, получают напоминания об их начале и видят персональное расписание во вкладке «Избранное».

Организаторы используют обобщенную статистику «Избранного», чтобы понять предпочтения участников мероприятия.

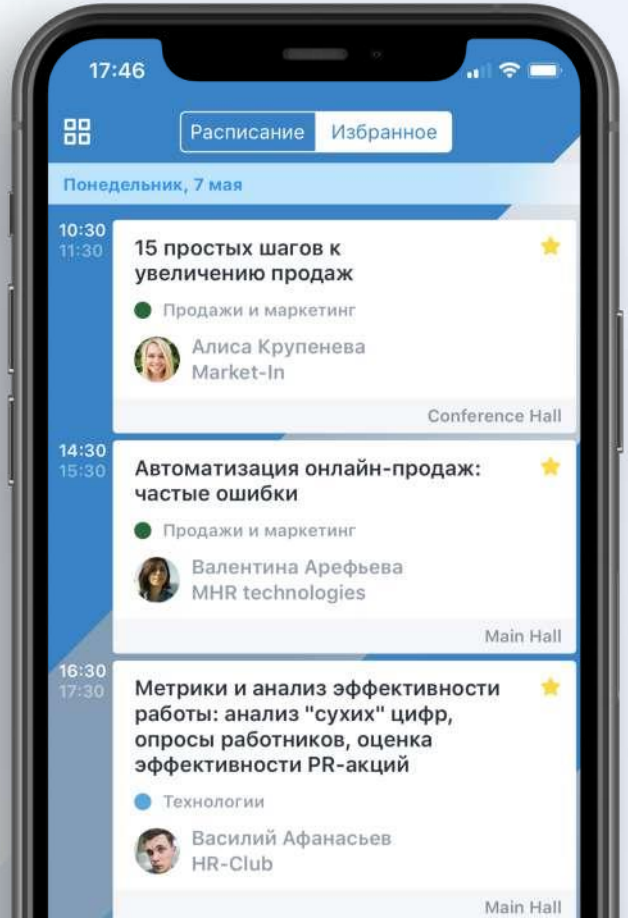

Расписание по группам

Распределите участников по группам и сделайте для каждой группы видимыми только те активности, в которых они задействованы.

Эта опция хорошо подойдет для обучающих программ в несколько параллельных потоков. Когда каждый видит только расписание своей группы, путаницы возникает намного меньше.

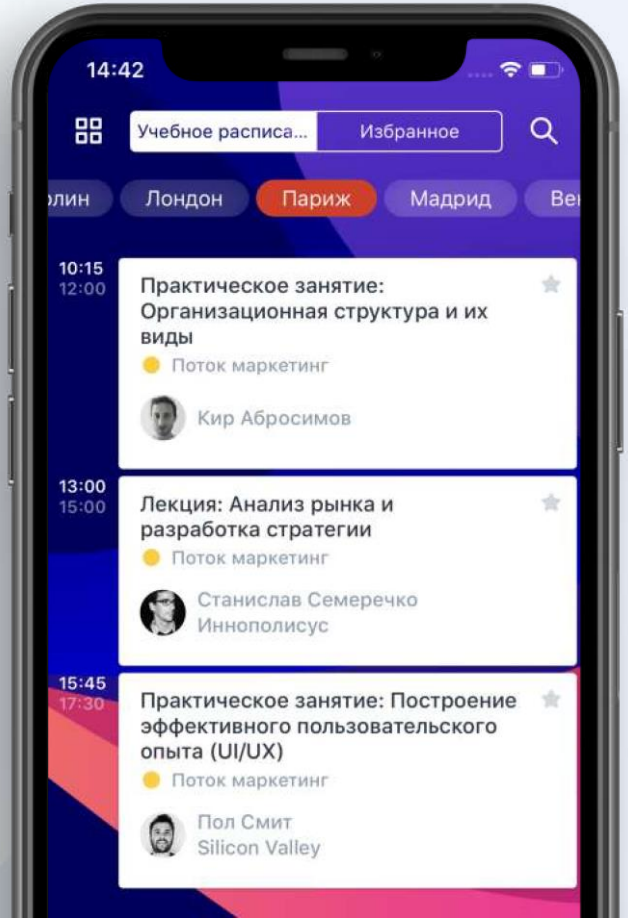

Спикеры

Состав спикеров — ключевая характеристика мероприятия. Предоставьте посетителям полный список выступающих и подробную информацию о каждом в специальном разделе.

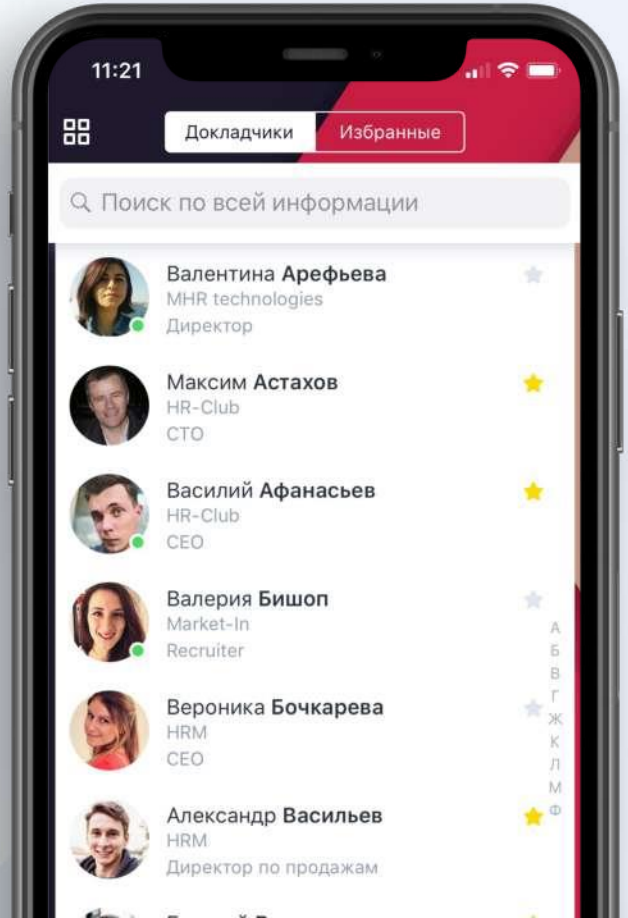

Детали выступления

Добавьте в приложение подробное описание сессий — презентаций, воркшопов и других событий — со всей необходимой информацией.

Разместите в деталях доклада дополнительные материалы, презентацию, важные внешние ссылки. Прикрепите к описанию ссылку на тематический опрос или форму обратной связи.

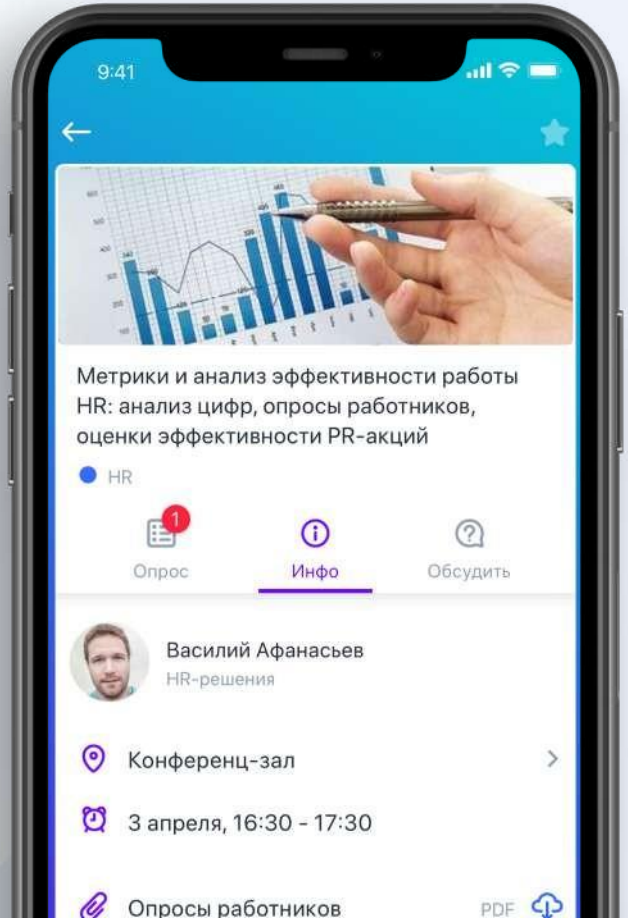

Гид по мероприятию

Добавьте в приложение путеводитель по мероприятию с полезной информацией ответами на самые популярные вопросы

Окружите участников заботой и вниманием — расскажите к кому они могу обратиться с тем или иным вопросом и сделайте чат с организаторами.

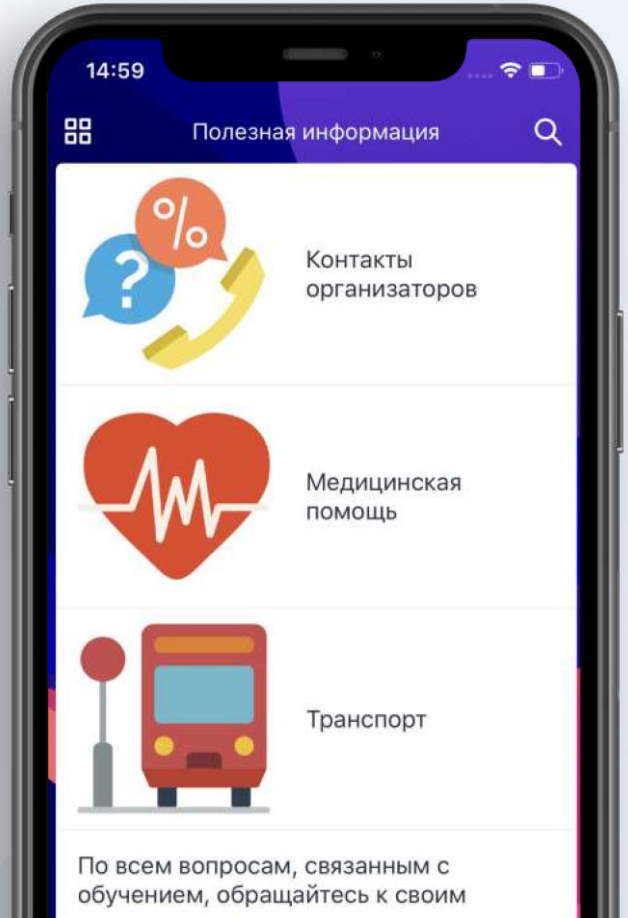

Выставка

Если на мероприятии планируется выставочная зона — добавьте в приложение список экспонентов и отметьте их местоположение на интерактивной схеме выставки.

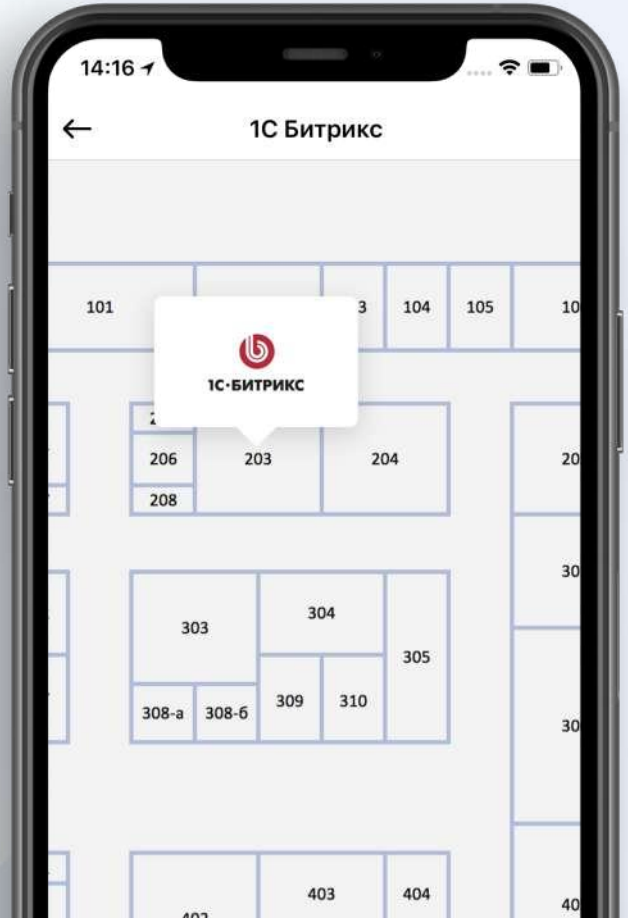

Экспоненты

Добавьте в приложение виртуальный каталог экспонентов с активными ссылками на контакты и возможностью списаться в чате с представителем компании или назначить встречу.

Пользователи могут из карточки экспонента перейти к расположению стенда компании на карте выставки.

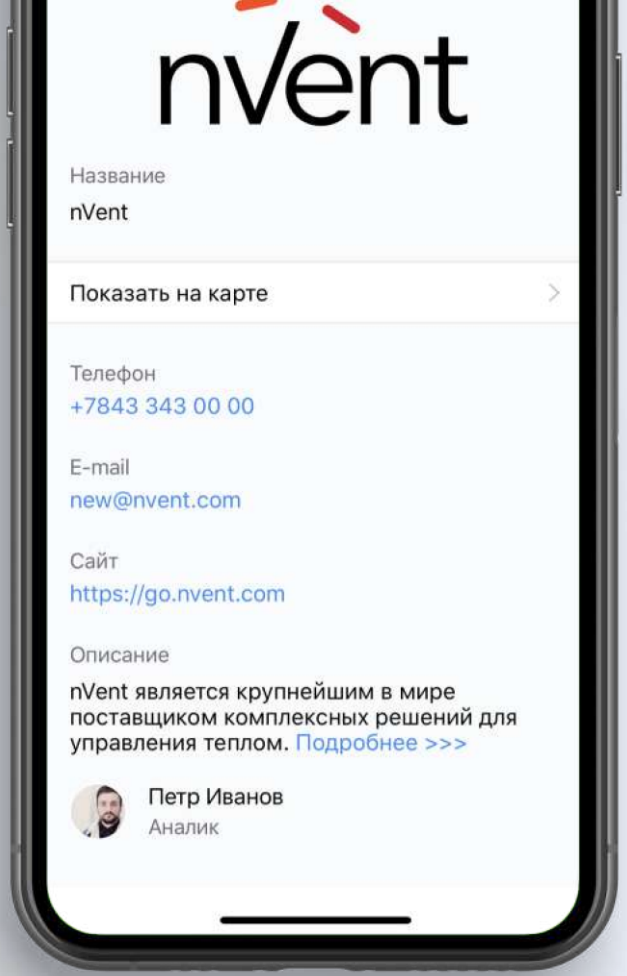

Каталоги

Размещайте в приложении любую необходимую информацию в наглядном структурированном виде:

- каталоги продукции,
- инструкции и руководства,
- дополнительную информацию о мероприятии и городе
- каталог полезных ресурсов
- видеотеку записей выступлений

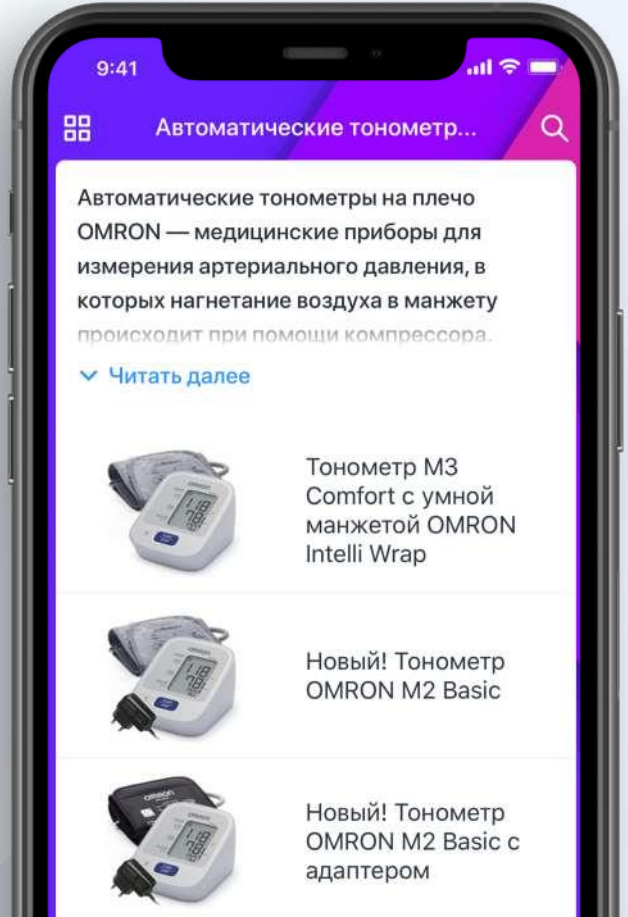

ВОВЛЕЧЕНИЕ

Push-уведомления

Изменения в расписании? Конкурс от спонсора? Напоминание о трансфере? Отправляйте мгновенные push-уведомления с информацией для участников.

Оповещение придет на смартфон, даже если приложение не запущено.

Посылайте таргетированные уведомления, предназначенные только для определенной группы или персональные — только одному участнику.

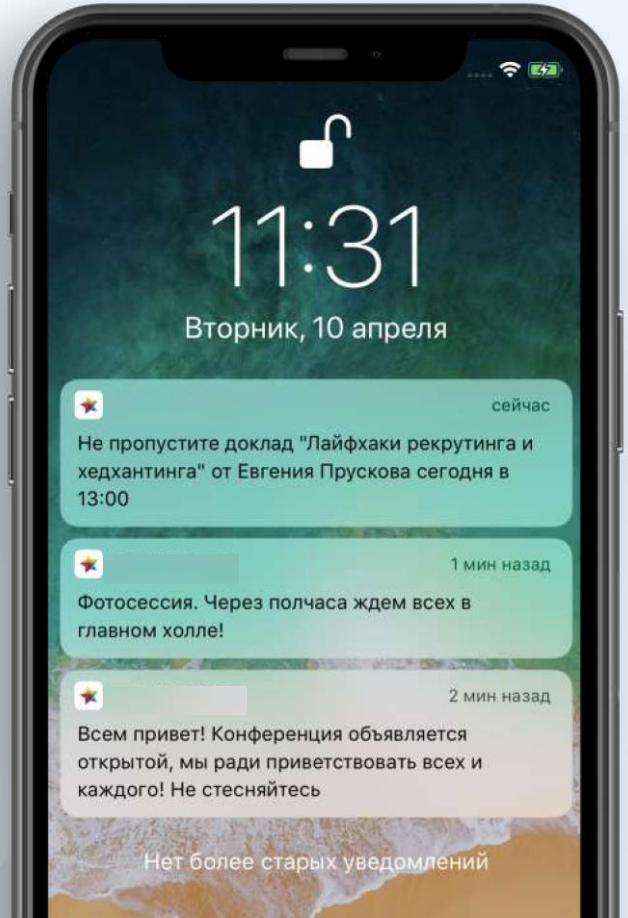

Планирование push-уведомлений

Запланируйте отправку нотификаций по графику, чтобы сэкономить ценное время организаторов.

Отправляйте уведомления из системы администрирования или прямо из приложения, если у вас есть права администратора.

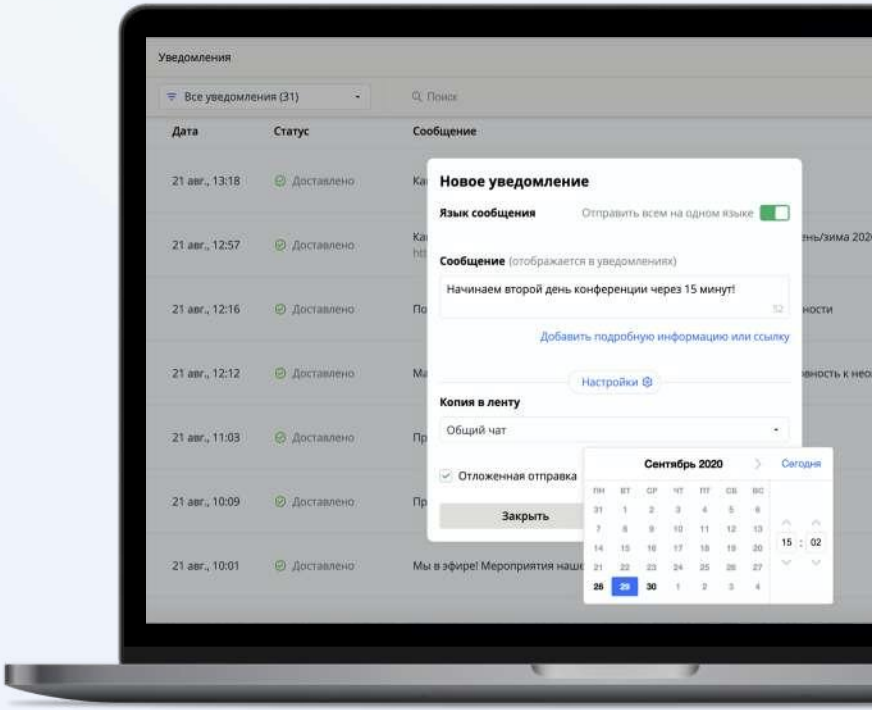

Вопросы спикерам

Пусть участники пишут вопросы к выступлениям и голосуют за них при помощи «лайков». Модератор (или спикер) просматривает вопросы в приложении или панели администратора и выбирает самые интересные из них.

Установите премодерацию вопросов, если это необходимо. Разрешите или запретите участникам задавать вопроса анонимно.

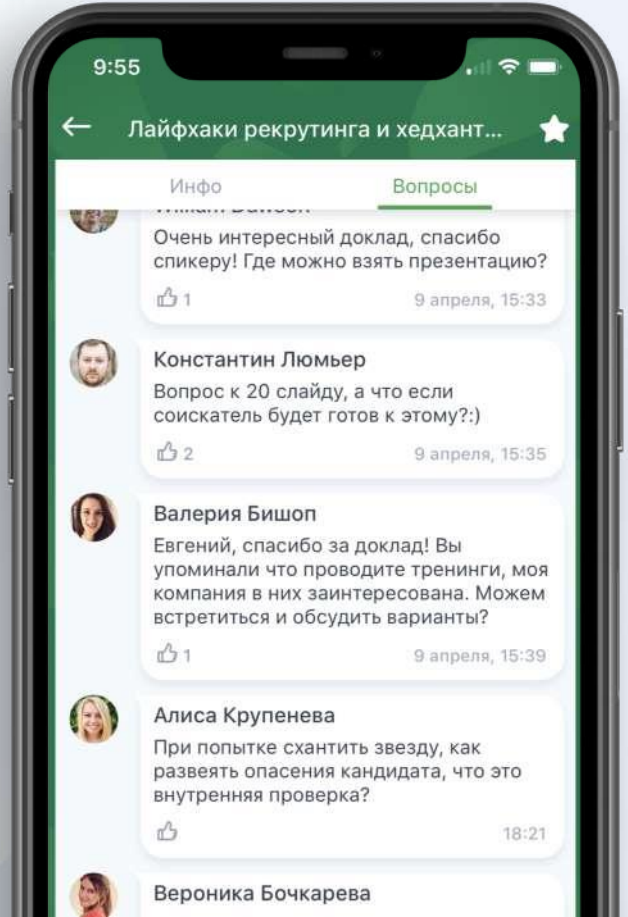

Вопросы спикерам на медиа-экране

Выводите вопросы спикеру на большой экран в один клик, чтобы добавить выступлению интерактива и вовлеченности.

Порядок вопросов на экране меняется в режиме реального времени: вверху отображаются вопросы с наибольшим числом «лайков».

Медиа-экран с вопросами к докладу может быть забрендирован в соответствие со стилистикой и цветовой гаммой мероприятия.

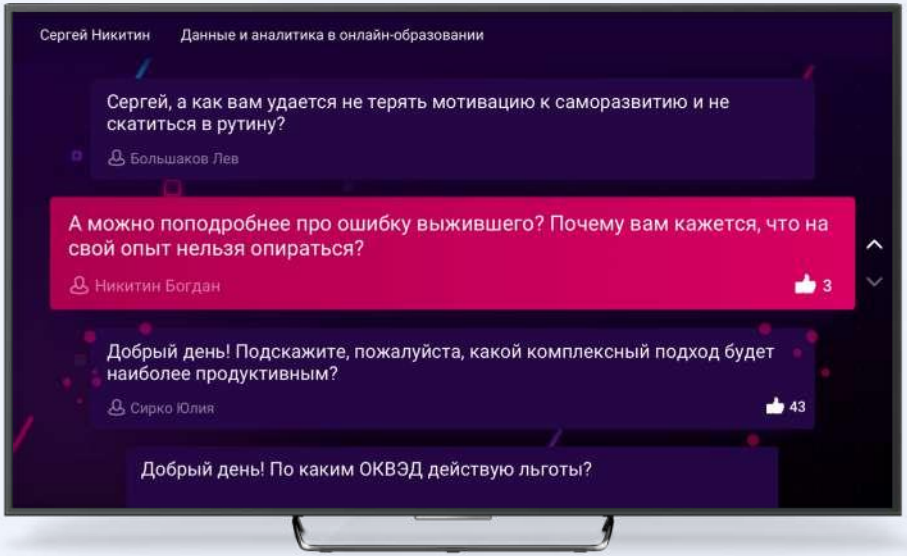

Опросы и голосования

Создавайте опросы, чтобы вовлечь посетителей и собрать обратную связь.

Платформа поддерживает различные типы вопросов: с единичным или множественным выбором вариантов, открытые, опросы с выставлением оценок. Вы можете добавлять иллюстрации к вопросам или вариантам ответов, группировать вопросы в блоки и т.п.

Опросники могут быть прикреплены к конкретному выступлению или добавлены отдельной секцией в приложение. Вы также можете отправить опрос push-уведомлением, чтобы собрать обратную связь оперативно.

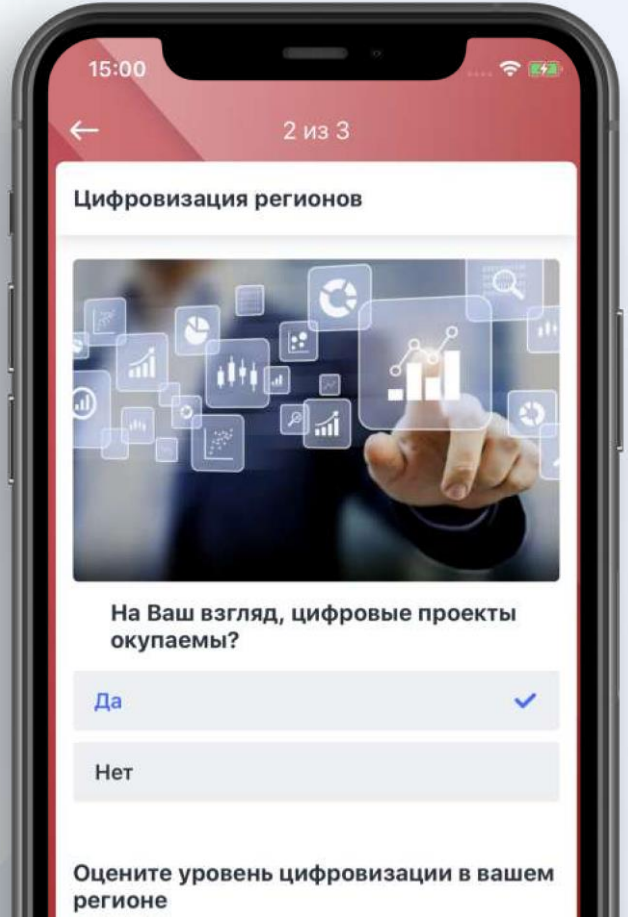

Результаты опросов на медиа-экране

Выводите результаты голосований на экран во время выступления в виде графиков или круговых диаграмм по вашему выбору.

Данные на экране меняются по мере поступления новых ответов. Вы можете проводить голосование в реальном времени или вывести результаты после завершения, отображать или не отображать аватары проголосовавших участников, показывать абсолютные числа или ограничится только процентами.

Медиа-экран с результатами опросов может быть забрендирован в соответствии со стилистикой и цветовой гаммой мероприятия.

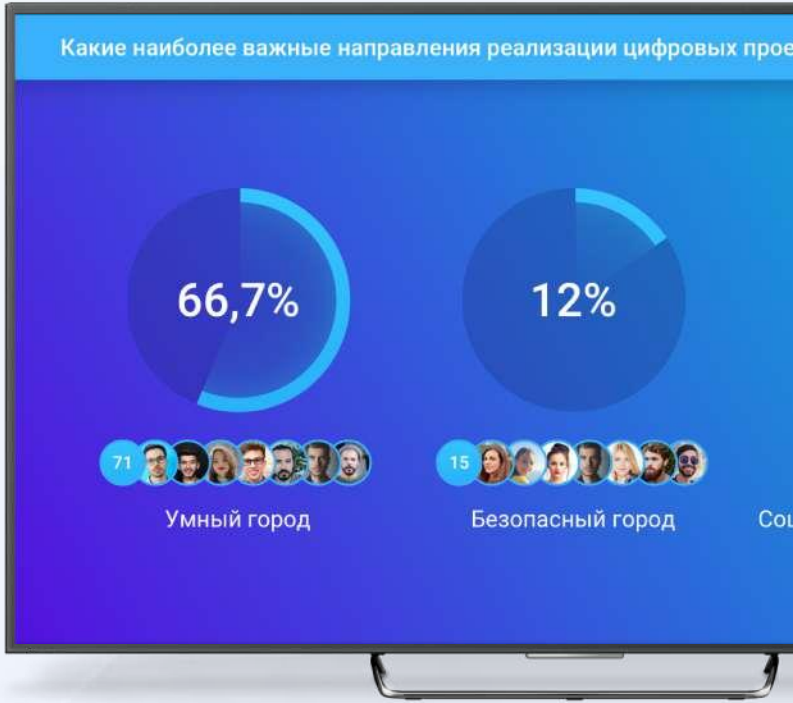

Оценки выступлений

Прикрепите к выступлению опросник с просьбой оценить спикера и доклад, чтобы собрать обратную связь пока впечатления еще свежи.

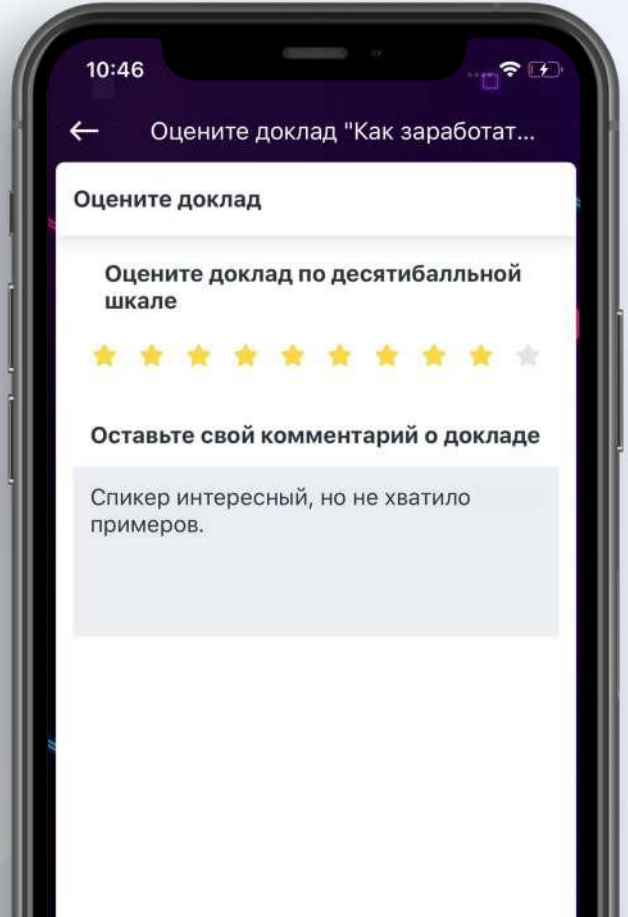

Фотогалерея

Привлеките внимание к самым интересным моментам мероприятия при помощи захватывающих фотографий.

Опубликуйте официальный фотоотчет или разрешите пользователям загружать собственные фото.

Геймификация

Геймификация стимулирует участников быть активнее во время мероприятия: участвовать в опросах, задавать вопросы, публиковать сообщения.

Вы сами решаете какие действия участников являются целевыми и определяете их «вес» в баллах.

Вы можете отображать в приложении как персональный рейтинг, так и командный. В этом случае рейтинг команды вычисляется по среднему баллу всех её участников.

Разместите в приложении «каталог вознаграждений», чтобы сделать победу еще более желанной.

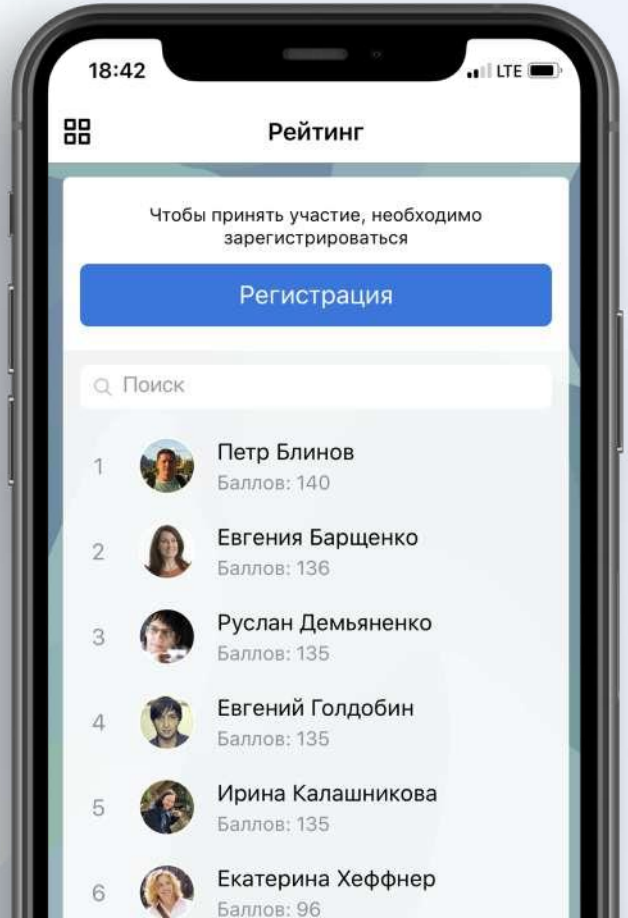

Начисление баллов за действия офлайн

Подключите расширенную геймификацию, чтобы игра продолжалась и в офлайне. Начисляйте баллы за победы в конкурсах, участие в спонсорских активностях и любые другие действия.

Для моментального начисления баллов используйте «сканер геймификации» из экосистемы. Сканируйте QR-код участника в приложении и укажите количество заработанных баллов, чтобы они моментально «поступили на счёт».

Сканер геймификации можно использовать не только для начисления, но и для списания баллов. Например, чтобы продавать за баллы мерч или наливать особые напитки в баре.

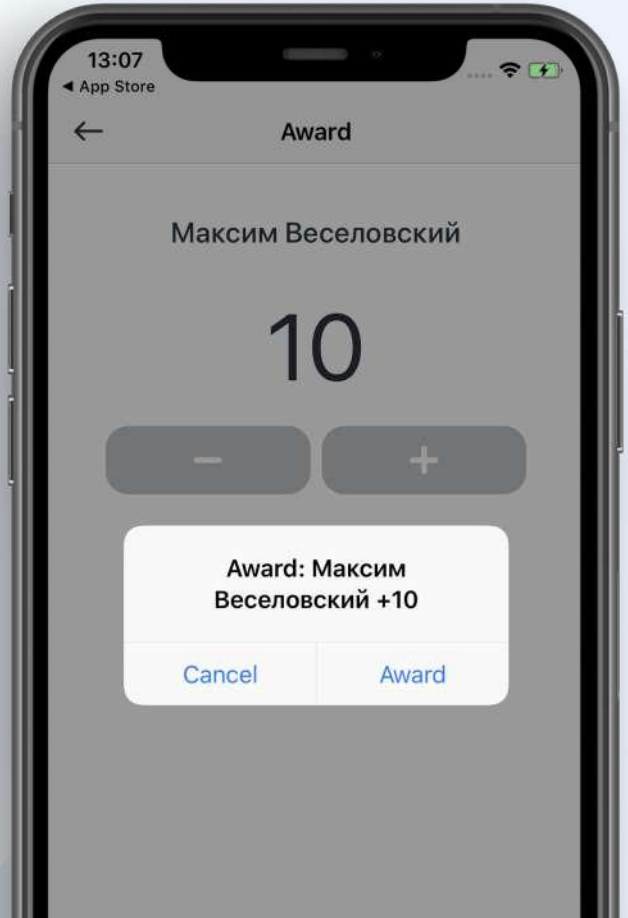

Фото-стена

Выводите на большой экран динамическую подборку фотографии из социальных сетей с официальным хэштегом мероприятия.

Платформа автоматически подтянет на экран также логотипы спонсоров из соответствующего раздела приложения и рейтинг самых обсуждаемых докладов.

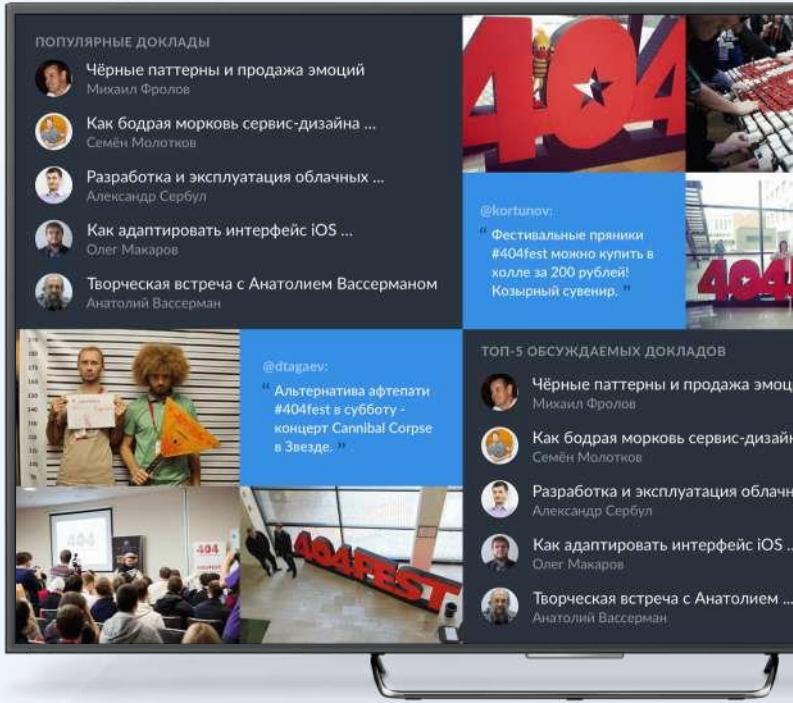

ОБЩЕНИЕ И НЕТВОРКИНГ

Список участников

Помогите посетителям получить от мероприятия максимум с помощью инструментов для нетворкинга.

В приложении они смогут посмотреть весь список участников. «Умный поиск» поможет найти потенциальных партнеров по имени, компании или интересам, а также составить собственный список избранных контактов.

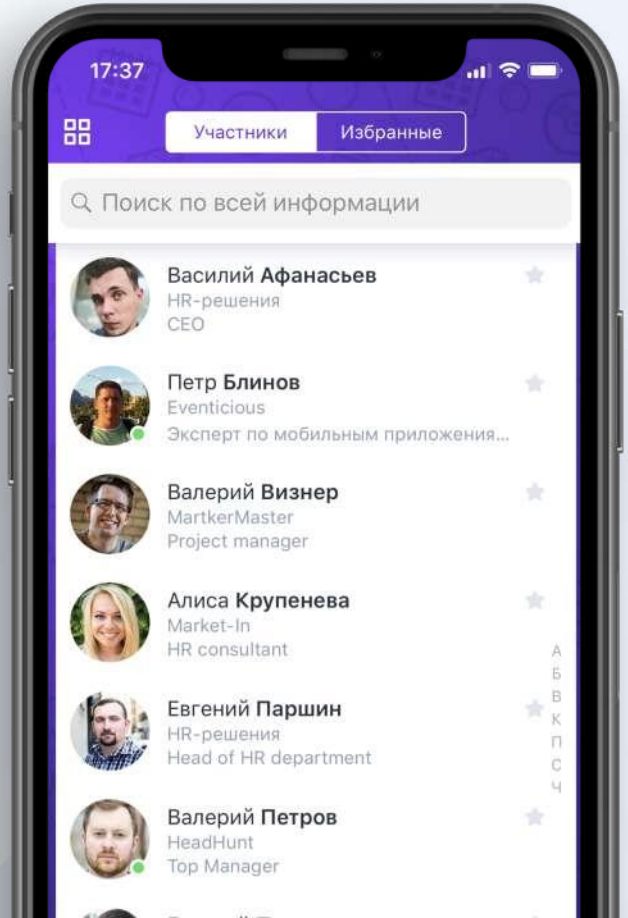

Профили участников

Используйте настройки полей профилей по умолчанию (Разделы «Персональная информация». «Работа», «Профили соцсетей», «Интересы») или замените их на другие, более соответствующие концепции мероприятия и аудитории.

Поля профиля можно сделать обязательными или необязательными для заполнения. Вы также можете сделать скрытые поля, видимые только организаторам

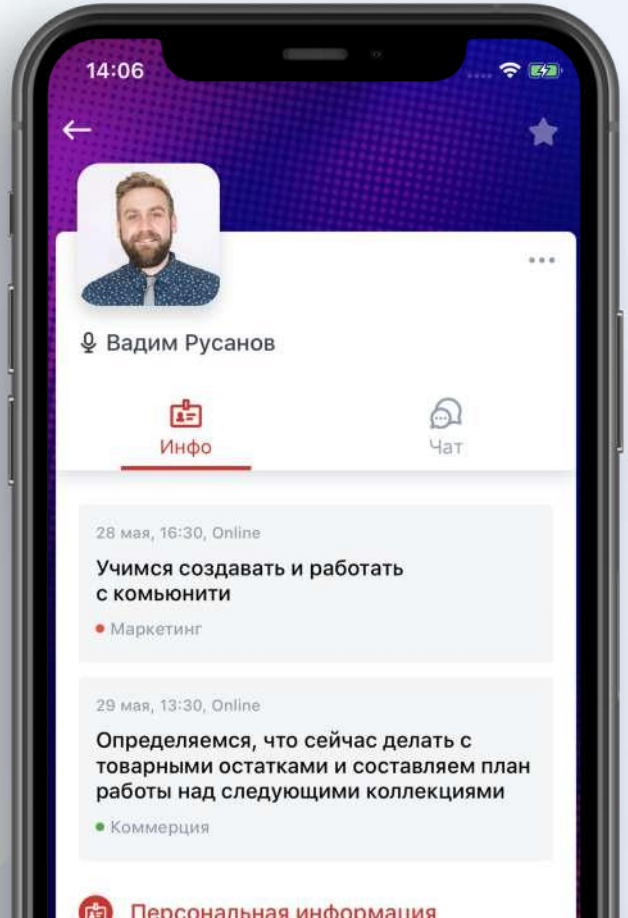

Новостная лента

Добавьте в приложение ленту официальных новостей, чтобы размещать новости и важные уведомления от организаторов.

Постить в официальной ленте могут только участники, обладающие правами администратора.

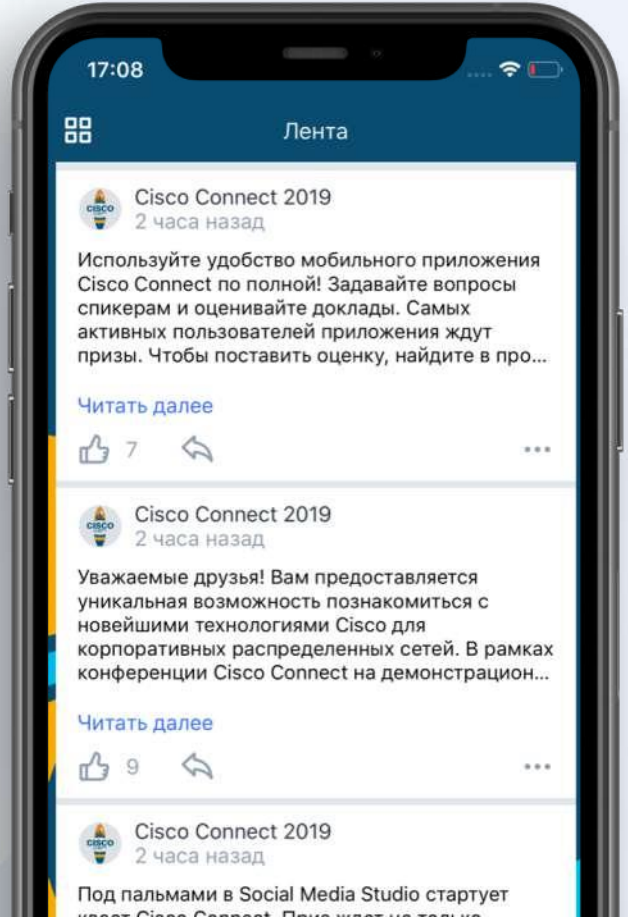

Общий чат

Чат в приложении напоминает привычные мессенджеры. Участники могут делать репосты, добавлять картинки и видео и получать уведомления об ответах на свои сообщения.

При необходимости вы можете добавить премодерацию сообщений.

Лента официальных новостей и общий чат могут быть совмещены. В этом случае логично выделить сообщения от организаторов в отдельной вкладке.

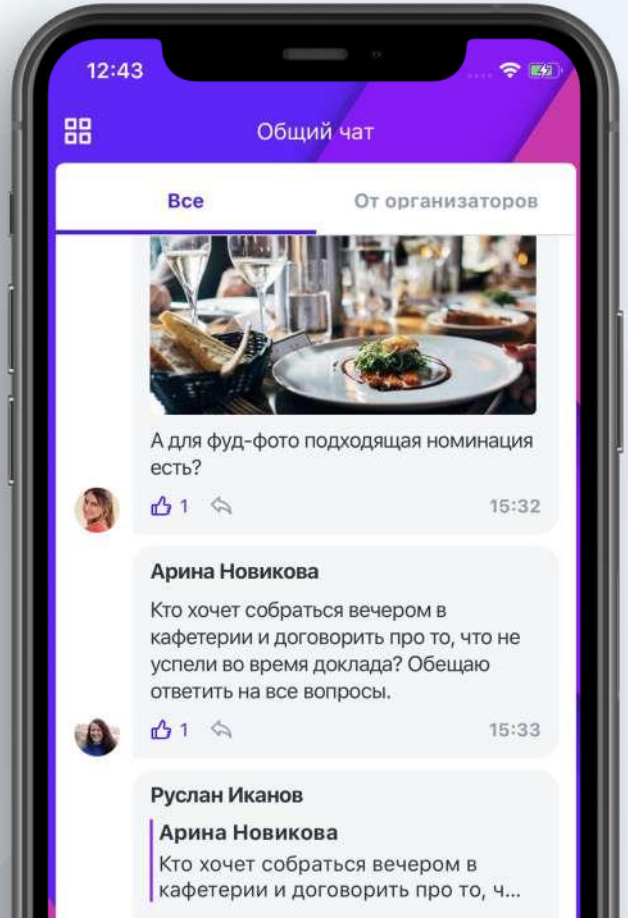

Тематические чаты

Добавьте в приложение тематические чаты, чтобы сделать общение участников более структурированным и разделить дискуссию по направлениям.

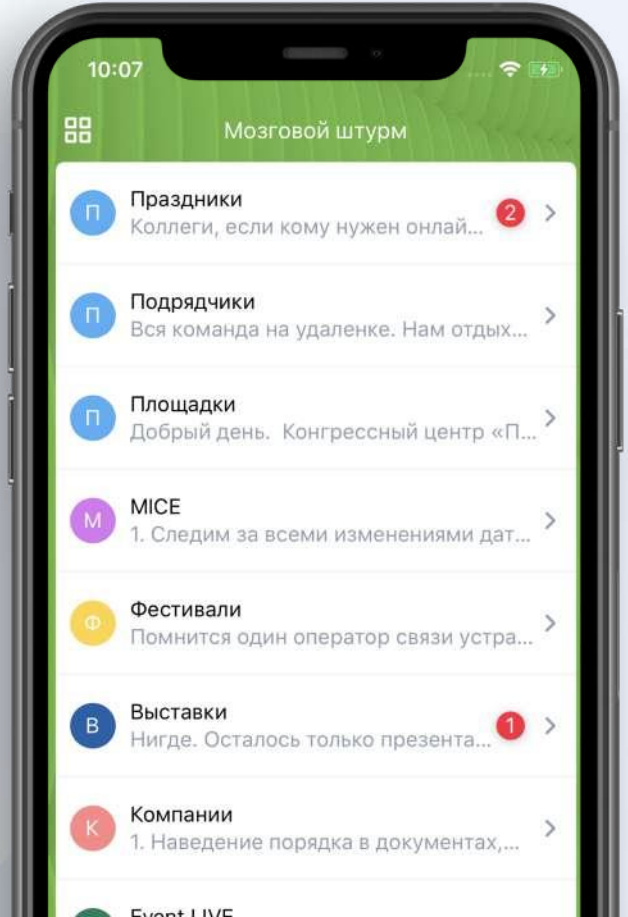

Групповые чаты

Вы можете сделать отдельные чаты, видимые только определенной группе участников.

Используйте это функционал, чтобы сделать отдельный чат для спикеров на бизнес-конференции или командные чаты на корпоративном тренинге.

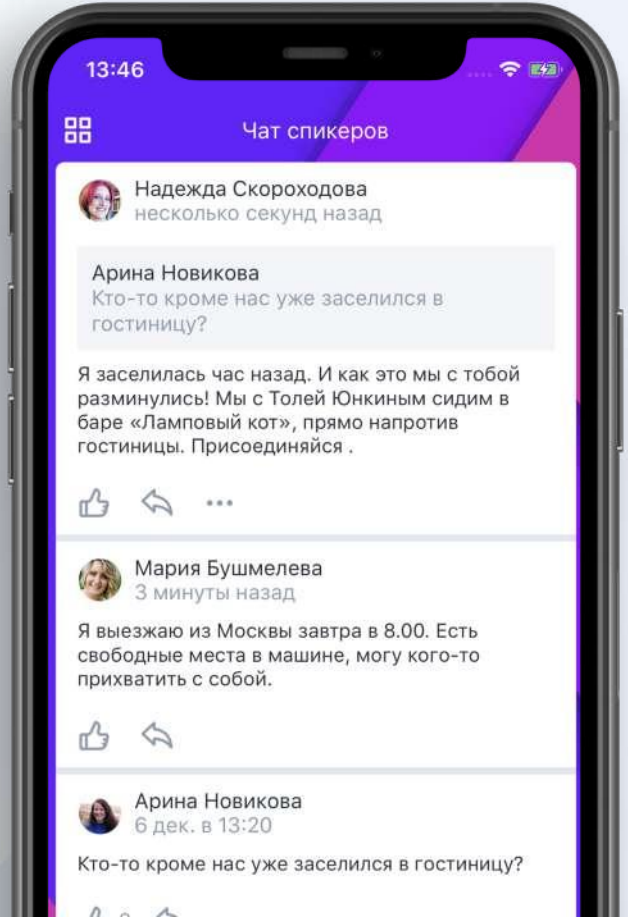

Личные сообщения

Добавьте возможность участникам обмениваться личными сообщениями через приложение.

Даже если собеседник еще не установил приложение, он получит приглашение к диалогу по электронной почте или СМС.

Авторизованный участник будет получать push-уведомления о новых сообщениях и видеть соответствующий идентификатор в разделе “Мои сообщения” приложения.

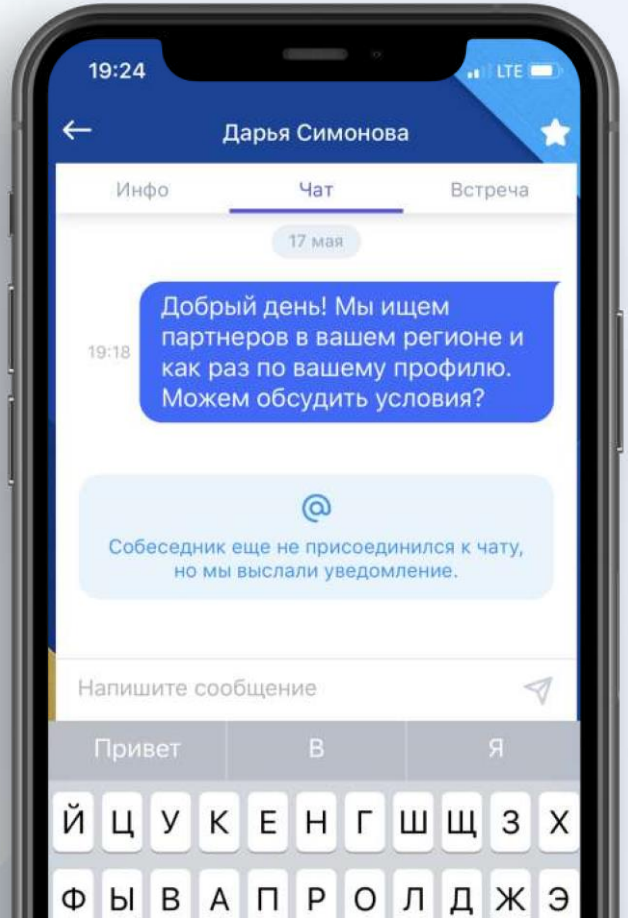

Система назначения деловых встреч

Найти потенциальных партнеров и назначить с ними деловые встречи во время мероприятия — легко.

Организаторы могут задать места для встреч, чтобы облегчить участникам нетворкинг или оставить это на усмотрение участников

Автоматизированная система назначения встреч берет на себя всю координацию и рассылает напоминания участникам о запланированных переговорах.

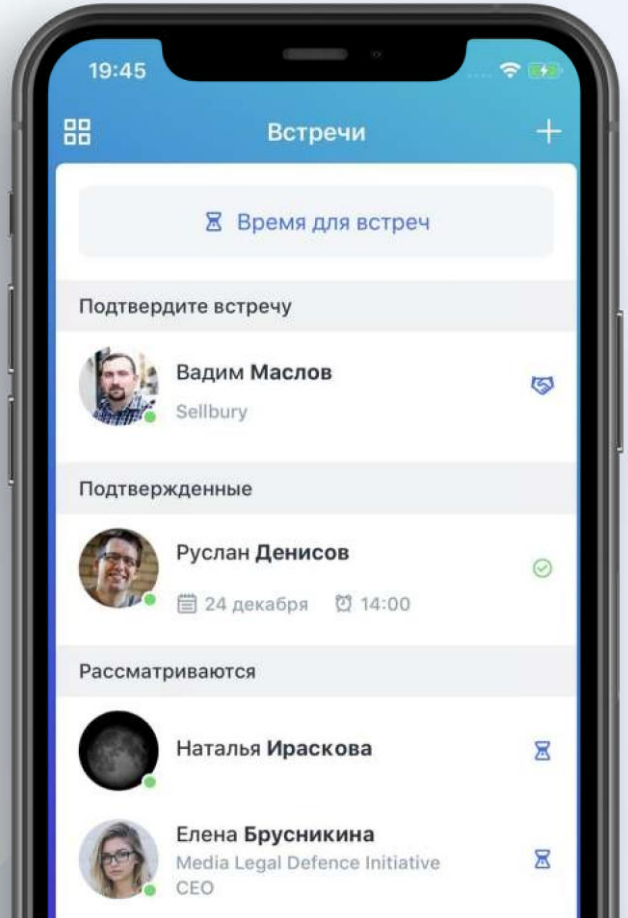

ЛОГИСТИКА

Карта местности

Обозначьте на карте города место проведения и важные точки поблизости — где поесть, как доехать до гостиницы, что посмотреть в свободное время.

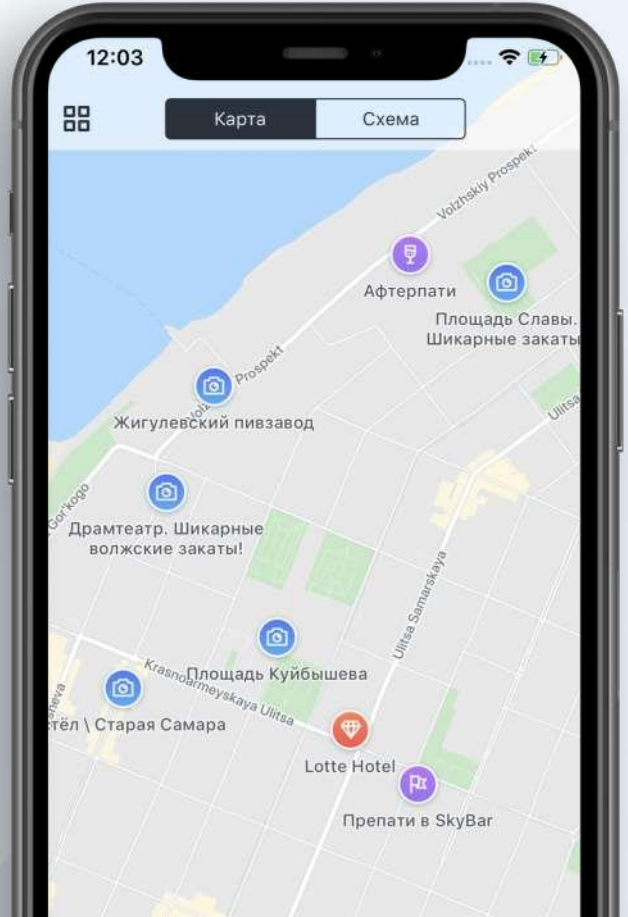

Схема площадки

Добавьте в приложение поэтажные схемы помещения, чтобы посетители без труда нашли нужный зал и не пропустили стенд спонсора.

Добавьте подробное описание к точкам на карте или схеме площадки и свяжите их с расписанием.

Кликнув на точку на карте площадки, пользователь перейдет к расписанию соответствующей локации.

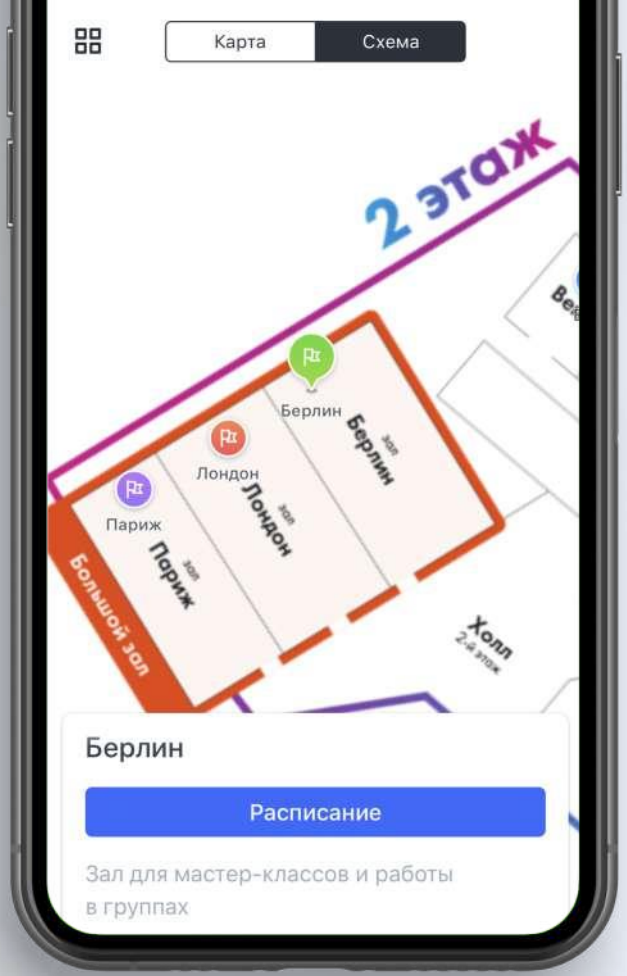

Информация для участника

При входе в приложение участнику будет показана информация, предназначенная только для него — например, сведения о размещении, трансфере или любые другие

Эта информация также будет доступна участнику в специальном разделе, но при этом будет скрыта от остальных пользователей.

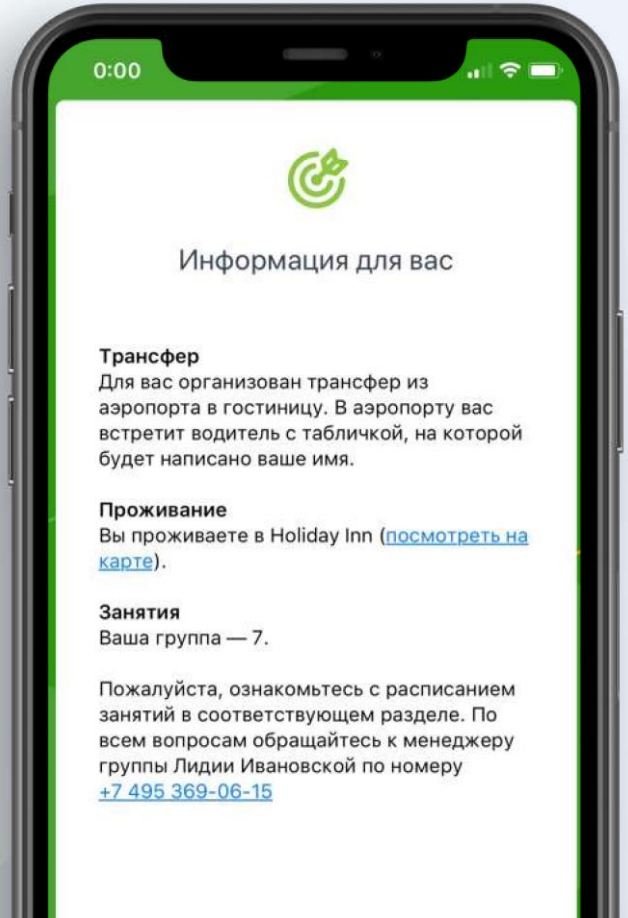

Запись на активности (бронирование)

Запись на мастер-классы и другие активности удобно вести через приложение — и для организатора, и для участников.

Установите лимит на количество мест, показывайте или скрывайте других записавшихся. Получайте уведомления о новых регистрациях, управляйте списками и экспортируйте результаты.

Чтобы записаться, участнику достаточно нажать одну кнопку (и не нужно повторно вводить свои данные).

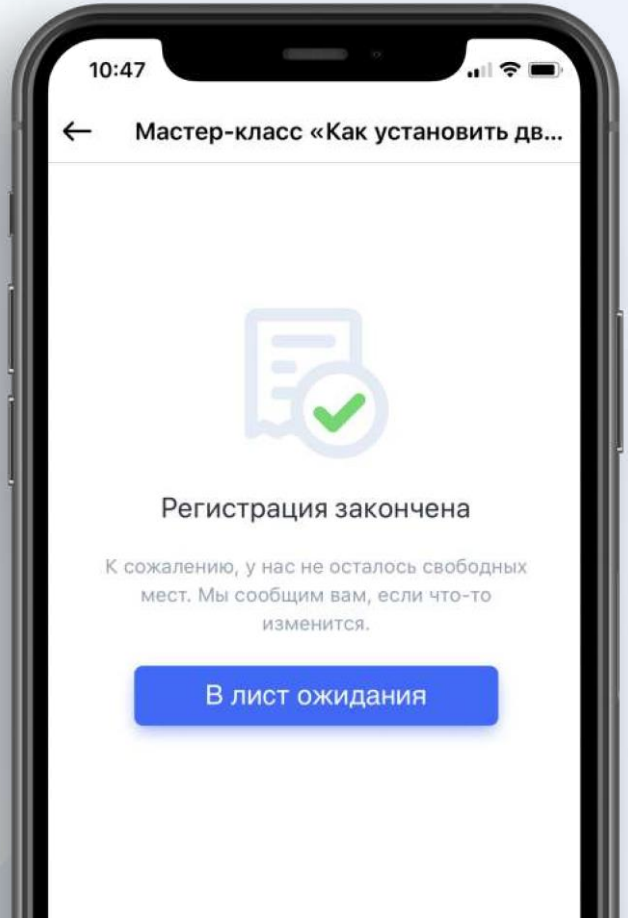

Регистрация по QR-коду

Персональный QR-код участника в приложении можно использовать в интеграции с системой регистрации на площадке.

Участники сканируют QR в приложении, чтобы пройти регистрацию и получить бейдж.

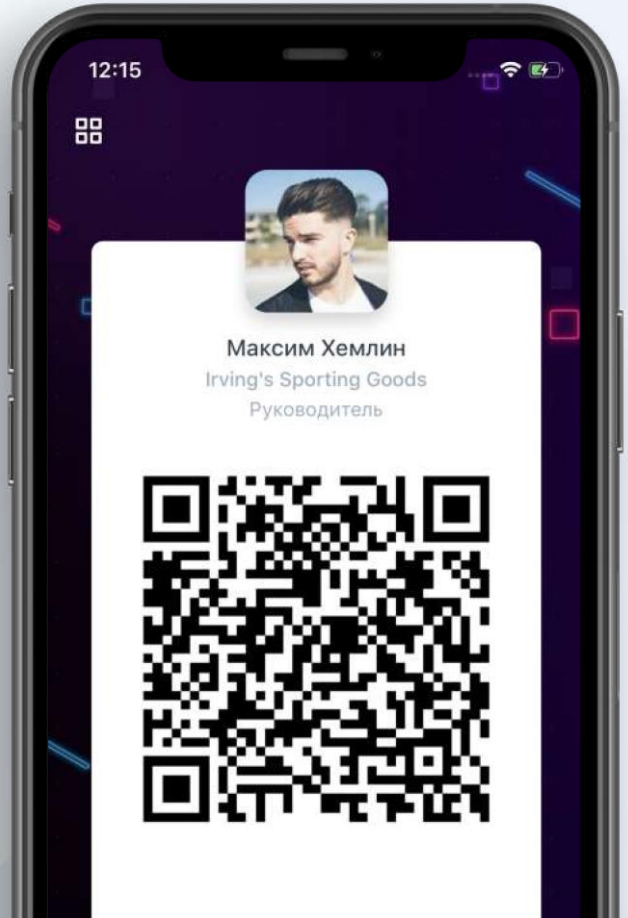

Контроль доступа по QR-коду

В экосистему входит приложение- сканер для регистрации участников.

Сканер регистрации помогает организаторам автоматизировать Check-in на площадку или активности в рамках мероприятия и контролировать посещаемость лекций на образовательных программах

Сканер позволяет составлять и выгружать списки зарегистрированных с указанием точного времени прохода в аудитории.

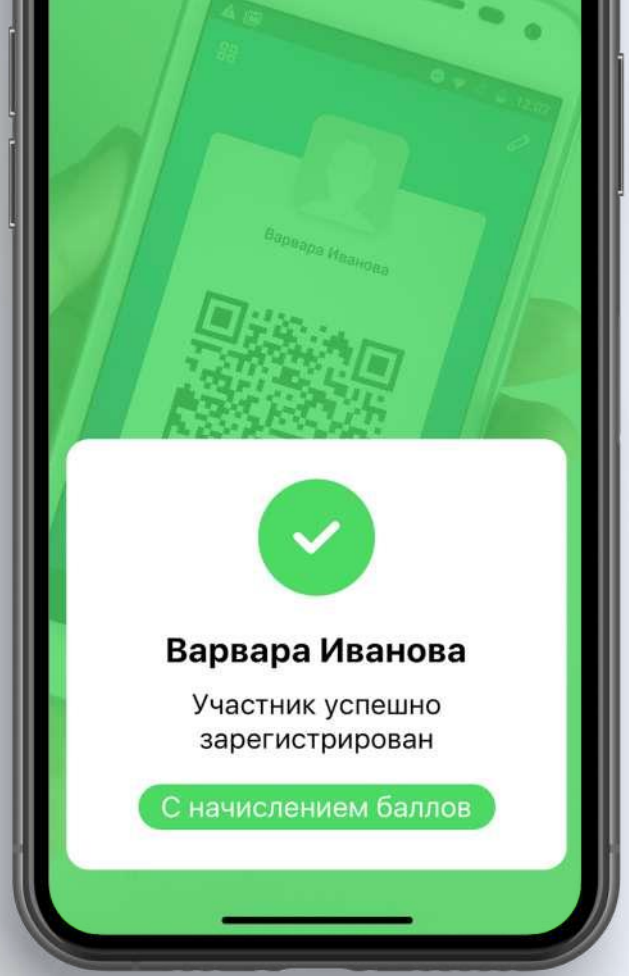

ОБУЧЕНИЕ

Тесты с правильными ответами

Внедряйте элементы микро-обучения или развлекайте участников конференции.

Вы выбираете, показывать или нет участникам правильные ответы и когда это делать — сразу или в конце теста.

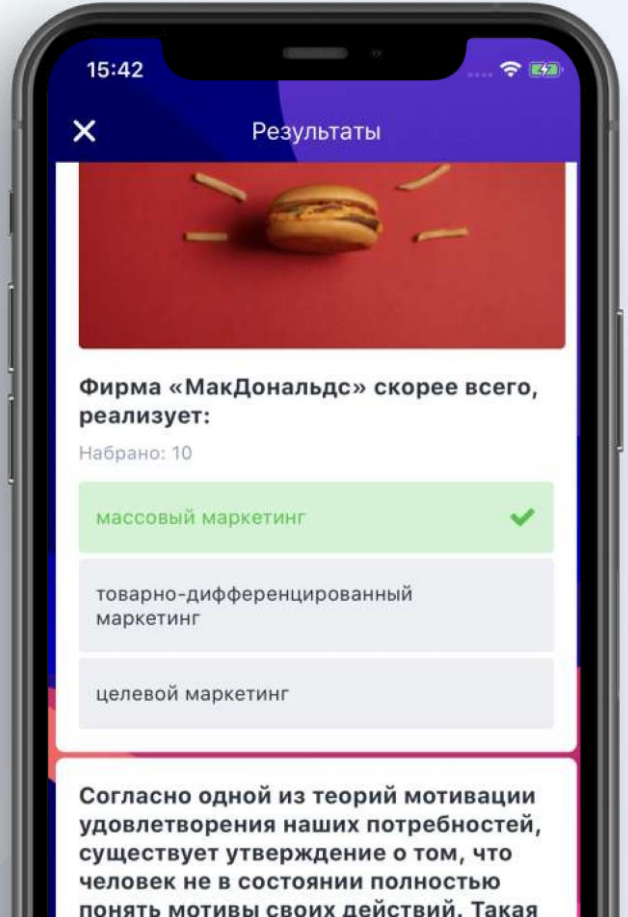

Тесты с баллами

Начисляйте баллы в тестах, где нет однозначно правильных ответов или требуется дать общую оценку уровню знаний.

Вы сами решаете, показывать или нет количество набранных баллов и какое сообщение увидят участники после завершения тестирования.

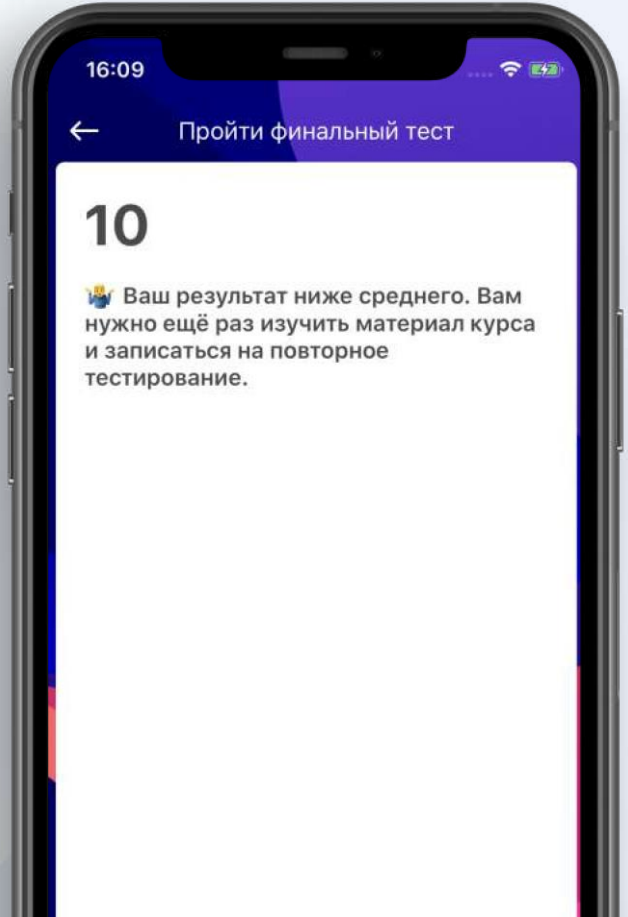

Библиотеки и базы знаний

Разместите в приложении базу знаний, электронную библиотеку, каталог подкастов или видеотеку лекций.

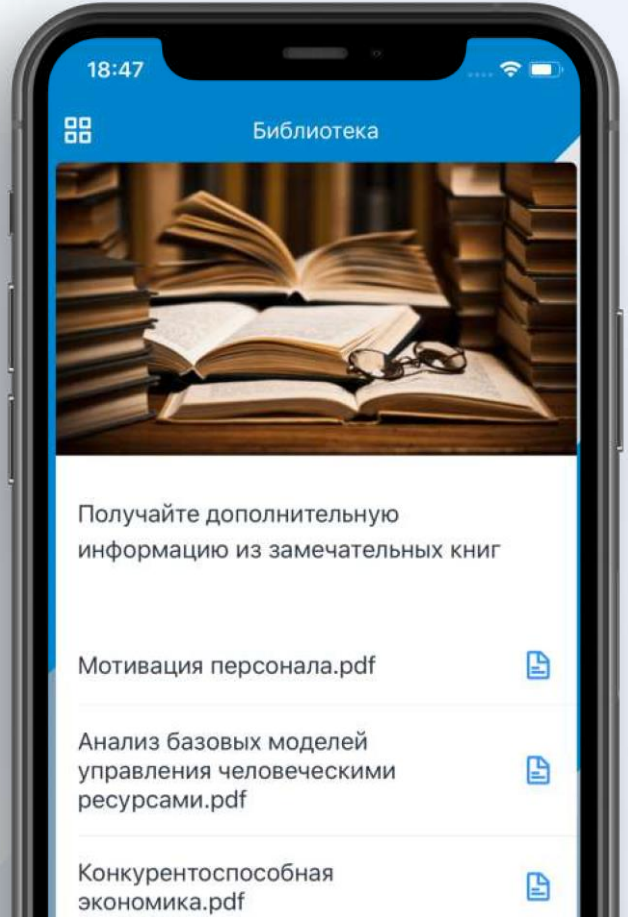

Курсы

Объедините учебные материалы и тесты в мобильные микро-курсы.

Участник проходит курс последовательно в несколько этапов. Успешное прохождение промежуточного теста, открывает доступ к новому материалу.

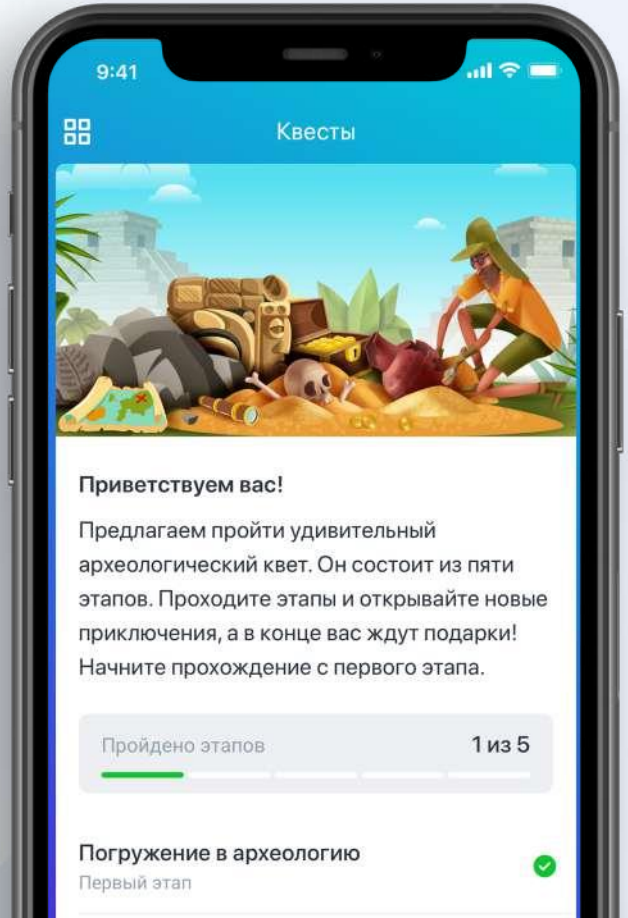

ОНЛАЙН-ТРАНСЛЯЦИИ

Трансляция в приложении

Используйте платформу для онлайн и гибридных мероприятий. Добавьте в приложение раздел с онлайн-трансляцией.

Технология picture-in-picture позволяет участникам свернуть экран трансляции в маленькое окно, чтобы перемещаться по другим разделам приложения.

Трансляция не прервется даже если пользователь переключится на другие приложения в смартфоне

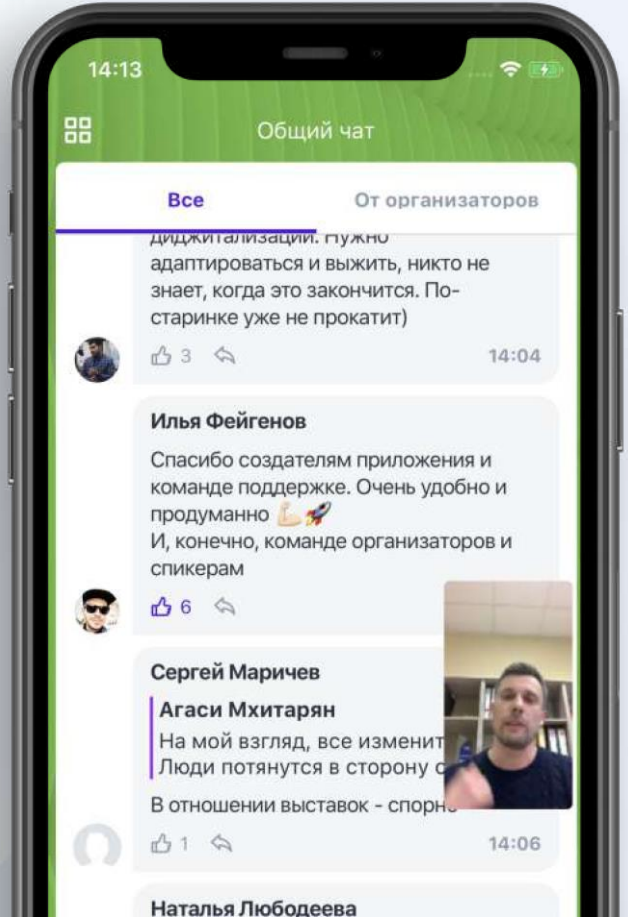

Трансляция на десктопе

У платформы есть web-версия, позволяющая смотреть онлайн-трансляцию с десктопа.

Участник подключается к web-версии через авторизацию в системе, что исключает несанкционированный доступ к контенту.

Web-версия также поддерживает тотальное брендирование в стилистике мероприятия, интеграцию спонсоров и некоторые интерактивные возможности — вопросы спикеру и голосование.

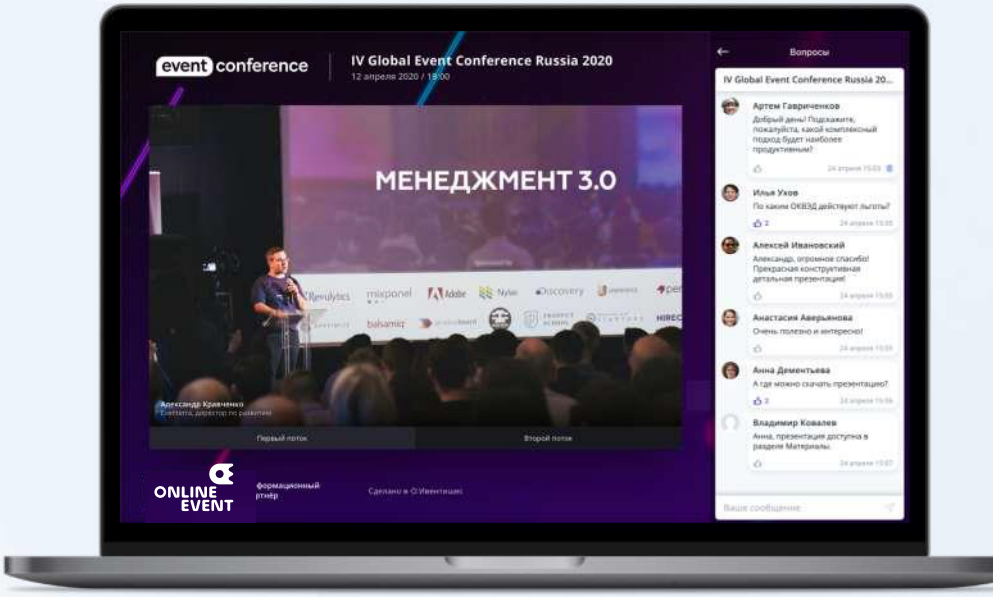

Онлайн-трансляция на сайте мероприятия

Интегрируйте web-версию для онлайн- и гибридных мероприятий как отдельный раздел на лендинге мероприятия.

Все преимущества платформы будут доступны, но пользователи смогут переключиться на трансляцию непосредственно с сайта конференции, форума или фестиваля.

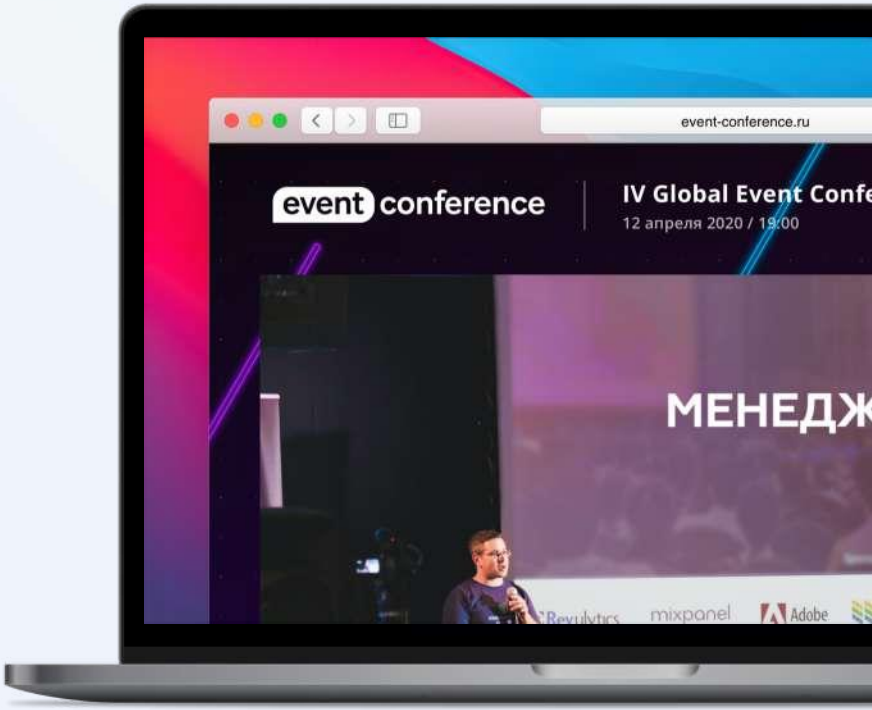

Трансляция в несколько потоков

Платформа поддерживает онлайн-трансляцию в несколько параллельных потоков.

В web-версии переключение между потоками реализовано через закладки на экране трансляции.

В мобильном приложении каждый поток — это отдельный раздел

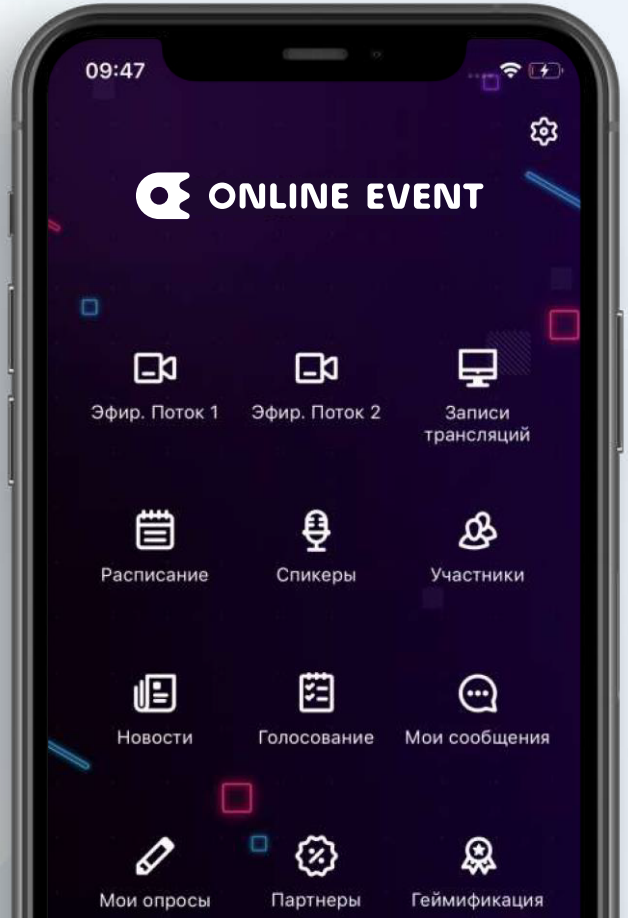

Записи прошедших эфиров

Разместите в приложении видеотеку с записями прошедших трансляций, чтобы участники могли посмотреть их в любое удобное время.

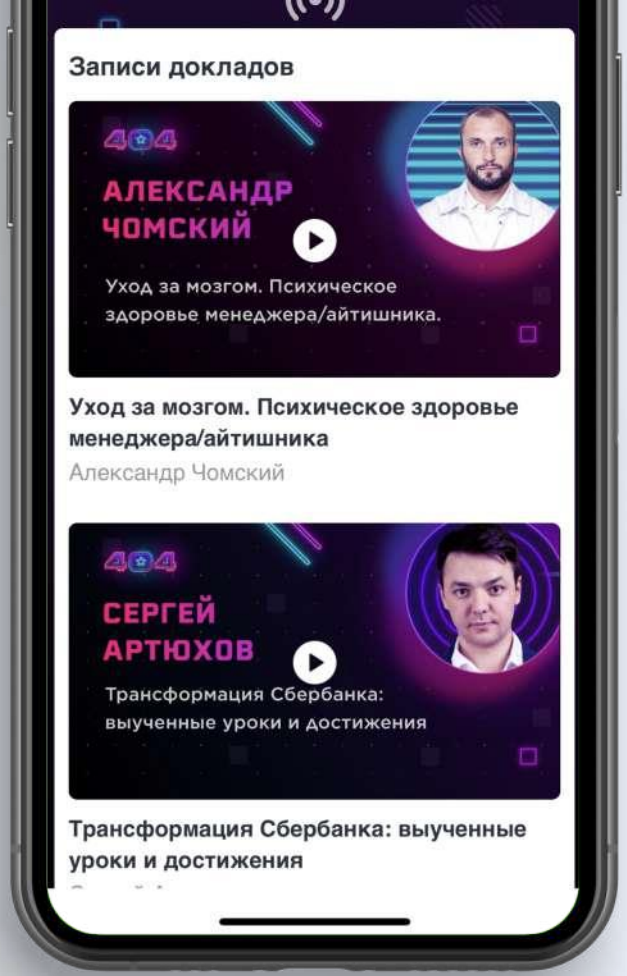

УПРАВЛЕНИЕ ПРИЛОЖЕНИЕМ

Формат: отдельное приложение для знакового события

Приложение, полностью брендированное в стиле одного мероприятия: начиная с иконки приложения и названия в App Store и Google Play.

Отличный выбор для крупных публичных мероприятий.

Формат: несколько событий в одном приложении

Идеальный выбор для тех, кто проводит несколько мероприятий в год или хочет большей гибкости в публикации. Может содержать как публичные, так и закрытые мероприятия (не отображаются в списке).

Каждое событие брендируется отдельно — пользовательский опыт отличается только возможностью выбора.

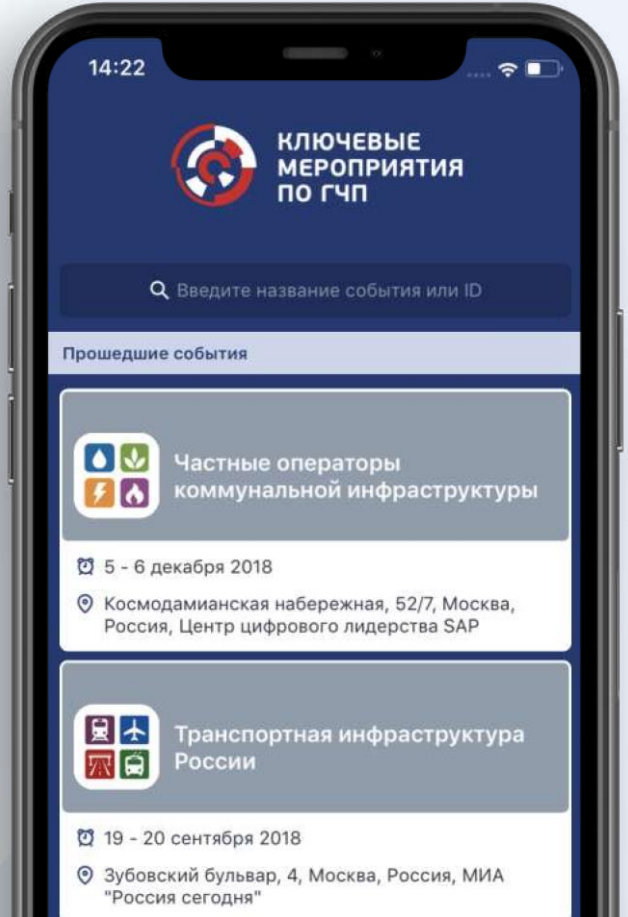

Авторизация участников

Участники авторизуются в событии по номеру телефона, email или через социальные сети. Ненужные варианты входа можно отключить.

Все настраивается: обязательная авторизация, премодерация, доступ только для тех, кто в списке, интеграция с билетными сервисами.

Ряд функций приложения —чаты, система назначения встреч, опросы —требуют обязательной авторизации.

Доступна автоматическая рассылка приглашений с кодами доступа по списку участников.

Хранение персональных данных в соответствие с ФЗ 152 и GDPR

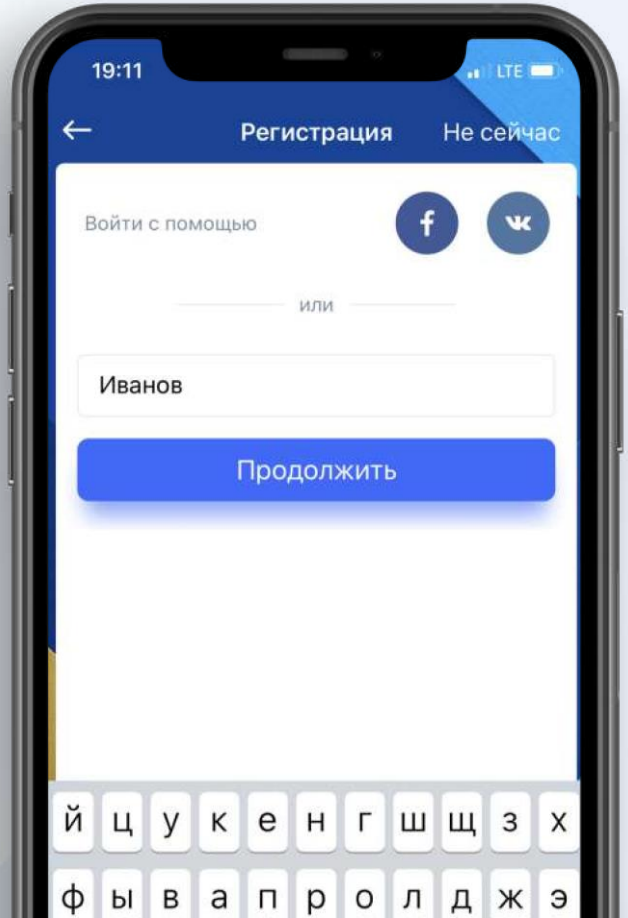

Моментальное обновление контента

Создать и обновлять наполнение приложения очень просто. Управляйте изменениями при помощи панели администратора и они автоматически появятся в приложении.

Команда готова взять наполнение приложения контентом на себя или бесплатно обучить ваших сотрудников работе с панелью администратора.

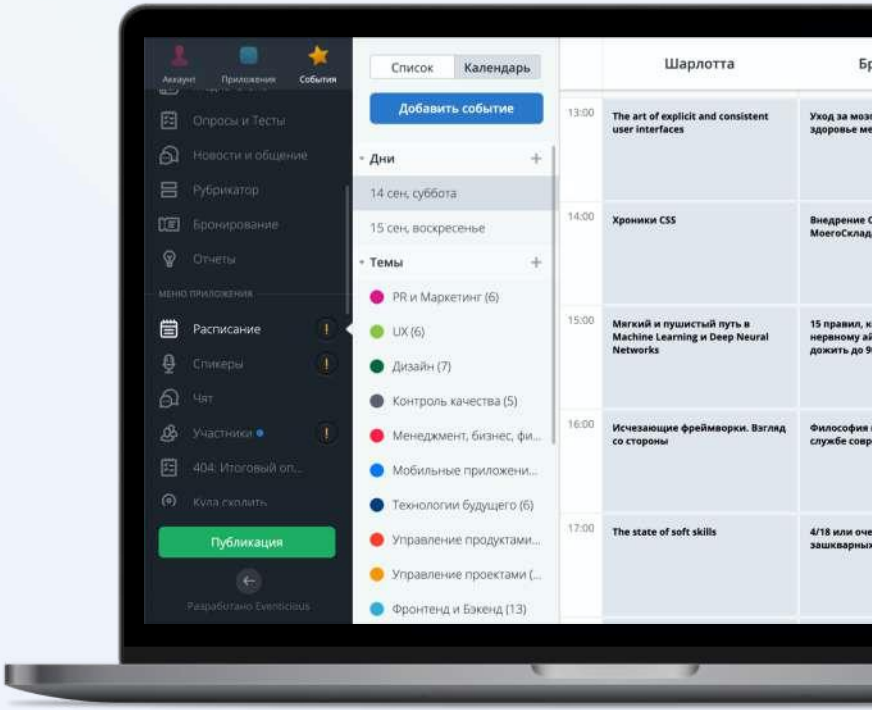

Мобильное администрирование

Некоторые функции администратора доступны непосредственно из приложения для пользователей из группы “Организаторы”.

Непосредственно из приложения организаторы могут удалять сообщения в чатах и слать push-уведомления всем участникам.

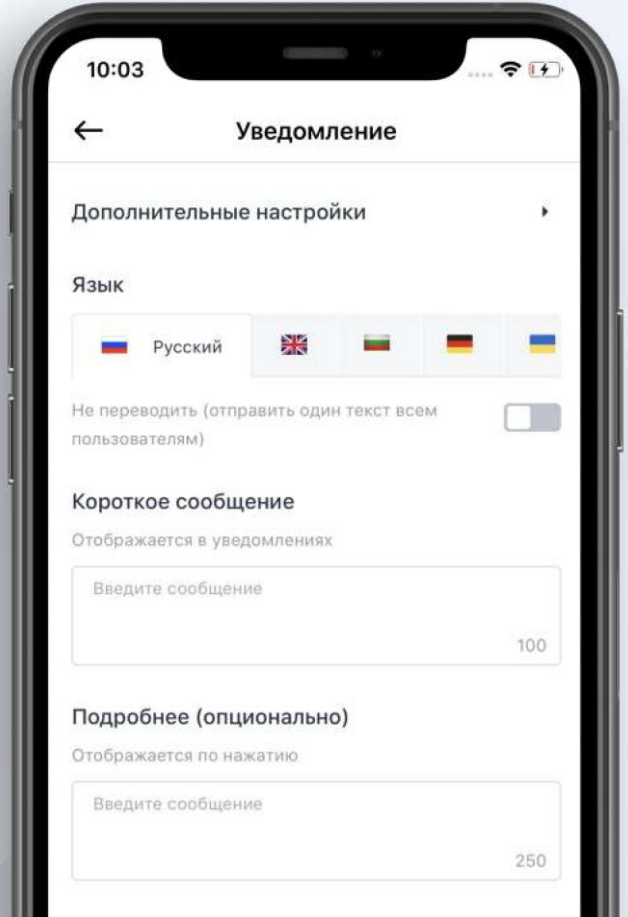

Александр Нехведович

CEO,

OnlineEvent Mobile App

+375 29 6 888 415

OnlineEvent.by